

- SIO Carnes
- Mercado de Liniers
- Mercado Agroganadero de Cañuelas (MAG)

## Precios e ingresos de hacienda

Semana 33 | 15 al 19 de agosto de 2022

El presente informe refiere a los precios de comercialización e ingreso de hacienda para las categorías bovinas con destino a faena. Abarca los datos informados en el sitio web del Mercado de Liniers hasta el 19 de agosto, considerando que los remates están operativos en el Mercado Agroganadero de Cañuelas (MAG) y las liquidaciones ingresadas al SIO-Carnes hasta el 19 de agosto. La semana 33 contó con un día feriado, se dieron cuatro días de operaciones en el MAG (uno de muy baja magnitud) y cuatro días de operaciones en el SIO. Los precios están expresados en \$/Kilo vivo.

### Síntesis

**1.-Precios mayoritariamente al alza tanto en el MAG como en el SIO.** El precio de la **Vaca** evidenció el mayor aumento semanal en el SIO mientras que en el MAG se mantuvo estable. En los dos mercados bajo análisis, las categorías más asociadas al consumo interno aumentaron su precio mientras que el precio del **Novillo** mostró tendencias contrapuestas.

En el **SIO** todos los precios subieron a excepción del precio del **Novillo**, que apenas descende, contraponiéndose a la suba de la semana anterior. Los precios de las categorías más asociadas al consumo interno aumentaron en la misma proporción y el precio de la **Vaca** continúa en aumento por sexta semana consecutiva.

En el **MAG** fue el **Novillo** la categoría que mostró el mayor aumento semanal en su precio, contraponiéndose al descenso de la semana previa. En las categorías livianas también se observaron subas de precios mientras que el precio de la **Vaca** se mantuvo estable luego de tres semanas consecutivas con fuertes alzas.

**2.-Ingreso de Cabezas mostrando esta semana bajas tanto en el SIO como en el MAG**, condicionado por un día menos de comercialización debido a un feriado, en comparación con la semana previa. El MAG había evidenciado dos semanas anteriores en alza mientras que el SIO venía de dos semanas con alzas y bajas en sus ingresos. Esta semana se vieron disparidades en los movimientos de las distintas categorías en ambos mercados.

El **MAG** tuvo cuatro días de ingresos de cabezas, uno de ellos con apenas 30 Vacas, y los tres días restantes con cantidades de escasas a moderadas. La baja semanal de ingresos estuvo condicionada por el **Novillito** y la **Vaca** que descendieron en promedio 25% en comparación con la semana anterior. Por su parte, las dos restantes categorías aumentaron los ingresos esta semana, pero no fue suficiente para contrarrestar las bajas.

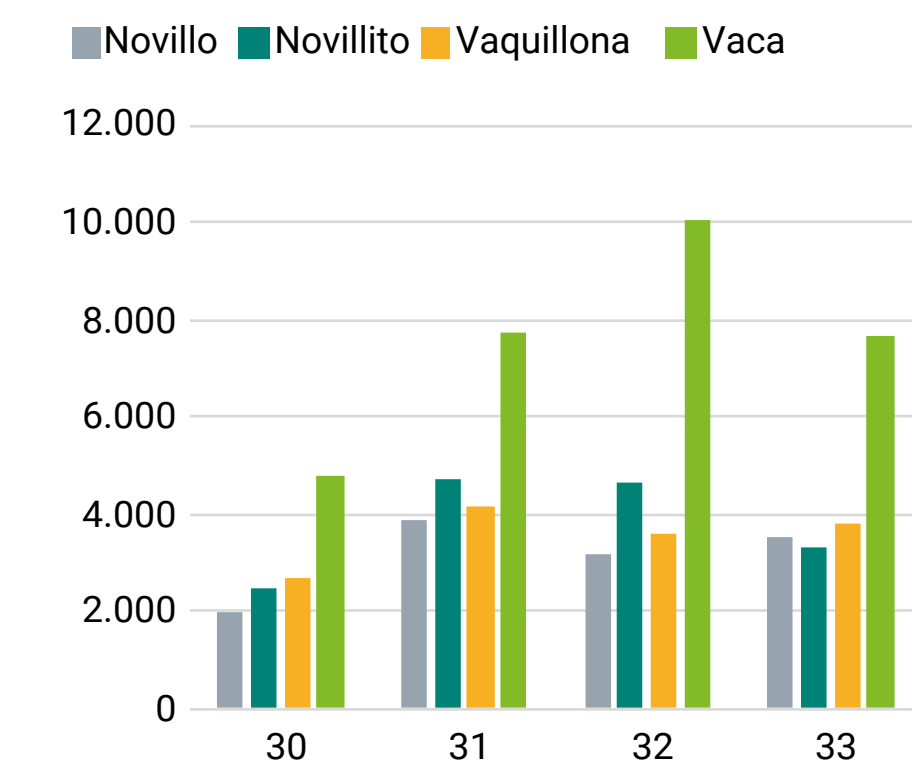
El **SIO** mostró bajas en los ingresos de cabezas del **Novillo** y la **Vaca** mientras que el **Novillito** aumentó y la **Vaquillona** se mantuvo en ingresos similares a los de la semana anterior, la balanza entre las subas y las bajas determinaron un leve descenso en el total semanal de este mercado.

### Evolución del ingreso de hacienda y precios promedio

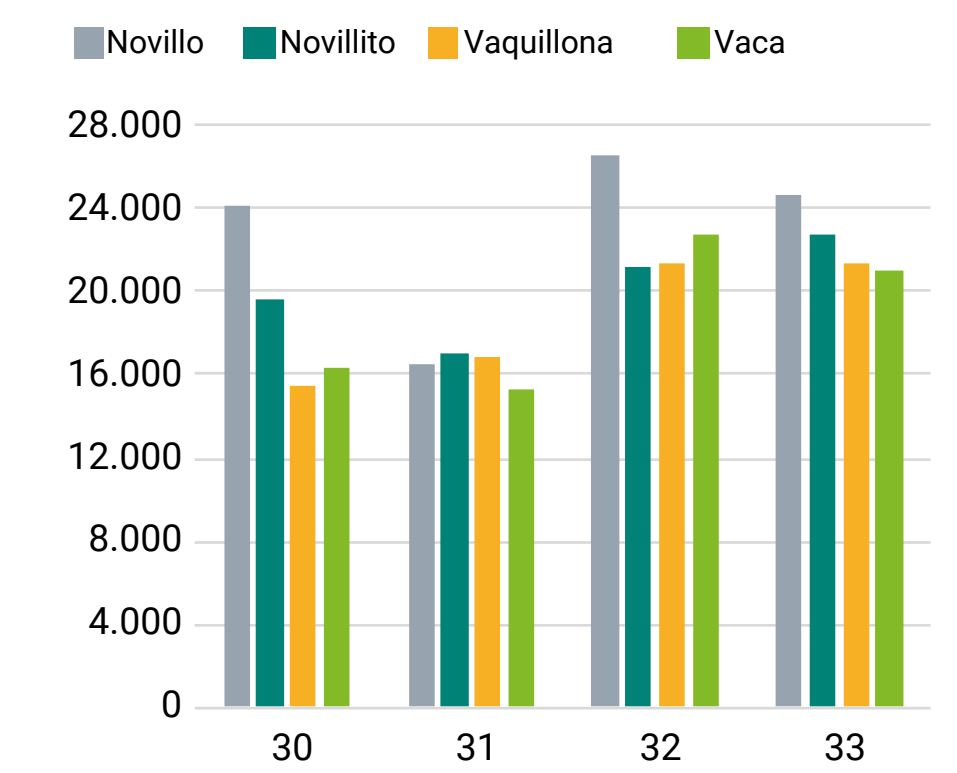
Mercados agropecuarios Monitor semanal Mercado de Hacienda							
Semana 33	Mercado Agroganadero de Cañuelas (MAG)				SIO Carnes		
	Ingresos		Precio promedio		Ingresos		Precio promedio
	Cab.	Var.semanal	\$/kg	Var.semanal	Cab.	Var.semanal	\$/kg
Novillo	3.507	▲ 9%	294,2	▲ 3%	24.602	▼ -7%	288,3
Novillito	3.313	▼ -29%	319,3	▲ 1%	22.707	▲ 7%	278,0
Vaquillona	3.842	▲ 7%	303,7	▲ 2%	21.376	▲ 0%	272,0
Vaca	7.649	▼ -24%	236,7	▼ 0%	21.106	▼ -7%	230,3
<b>Total</b>	<b>18.311</b>	<b>▼ -15%</b>	-	-	<b>89.791</b>	<b>▼ -2%</b>	-

Fuente: Sitio web Mercado de Liniers Fuente: SIO Carnes

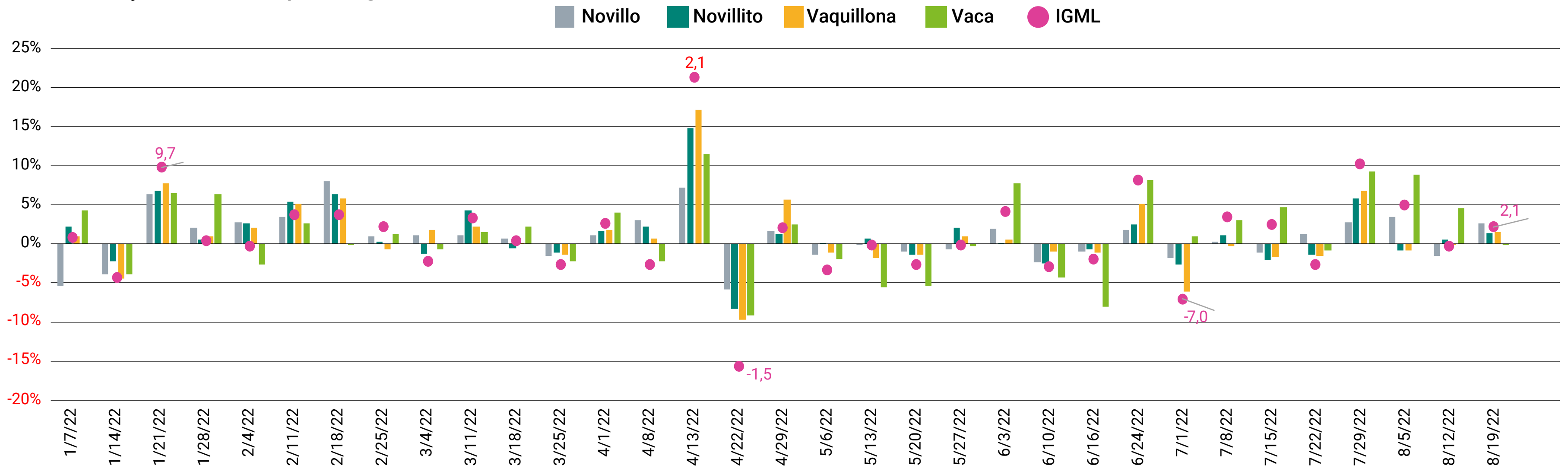
#### Ingresos MAG (cabezas)



#### Ingresos SIO - Carnes (cabezas)



### Mercado de Liniers y MAG | Precios por categoría e IGML



### Precios

#### Novillo y Vaca

Los precios promedio de esta semana mostraron para los dos mercados bajo análisis, tendencias contrapuestas en el **Novillo** y la **Vaca**. El precio de la **Vaca** subió en el **SIO**, pero en el **MAG** bajó apenas centavos lo que mantuvo el precio estable. En el primer mercado, el aumento se viene observando desde hace seis semanas mientras que en el **MAG** el precio se mantiene estable luego de tres semanas de significativos aumentos. El precio del **Novillo** subió en el **MAG** luego de una semana en baja mientras que en el **SIO** bajó levemente luego de una semana en aumento.

En el **SIO** su precio bajó levemente (-0,3%) dejando la cotización (\$288,2) estable mientras que en el **MAG** el precio (\$294,2) subió (+2,7%), representando el mayor aumento semanal, ampliando la brecha de precios entre los dos mercados analizados.

En el **SIO** el precio aumentó (+4,1%) llevando la cotización (\$230,3) a valores records en moneda corriente, por su parte, en el **MAG** el precio (\$236,6) se mantuvo estable observándose una disminución de la brecha de precios en los dos mercados.

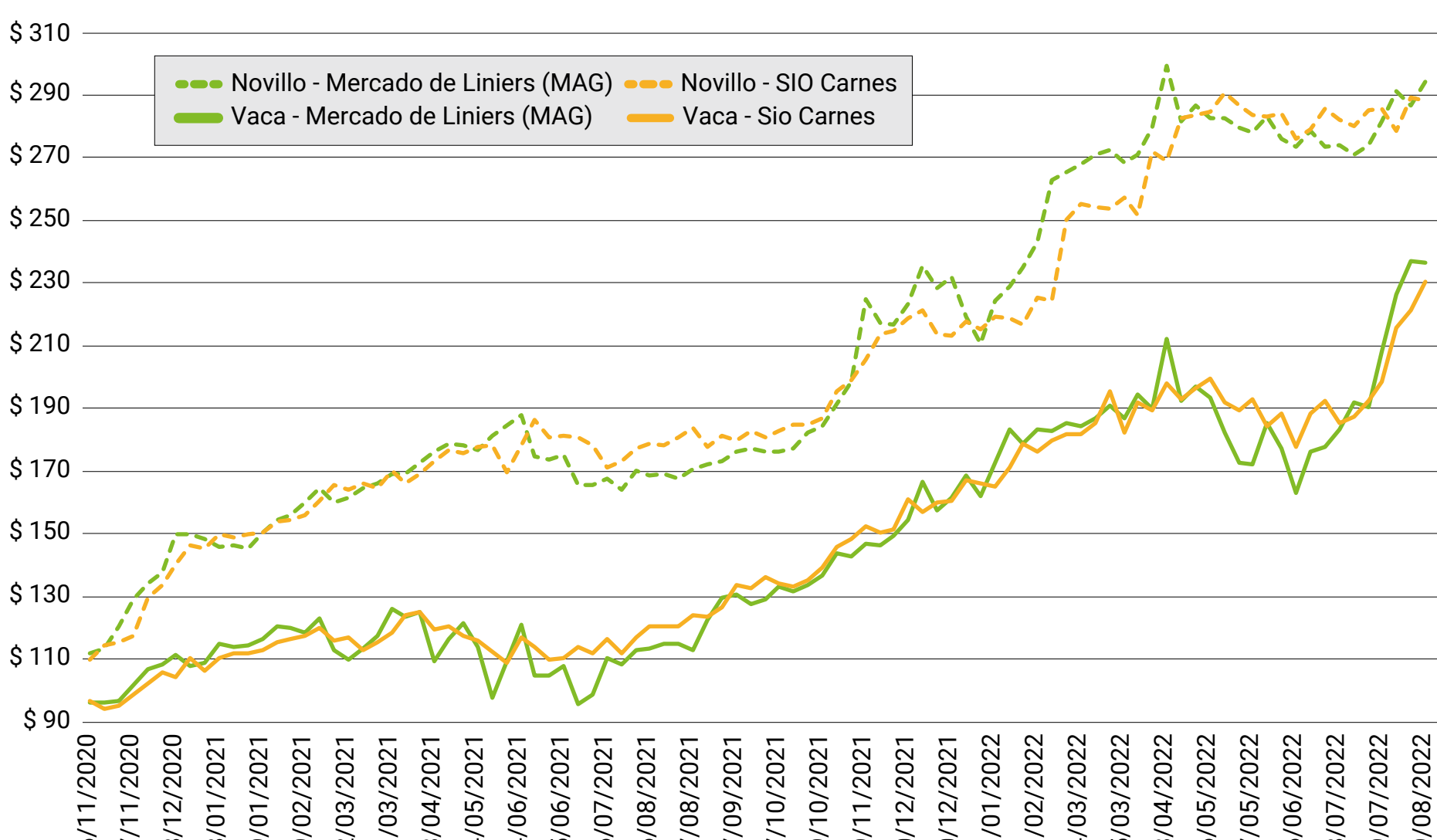
#### Novillito y Vaquillona

Los precios promedio para las categorías destinadas mayormente al consumo mostraron esta semana en los dos mercados analizados, subas tanto en el **Novillito** como en la **Vaquillona**. Los aumentos para las dos categorías mencionadas se dieron en proporciones similares en ambos mercados.

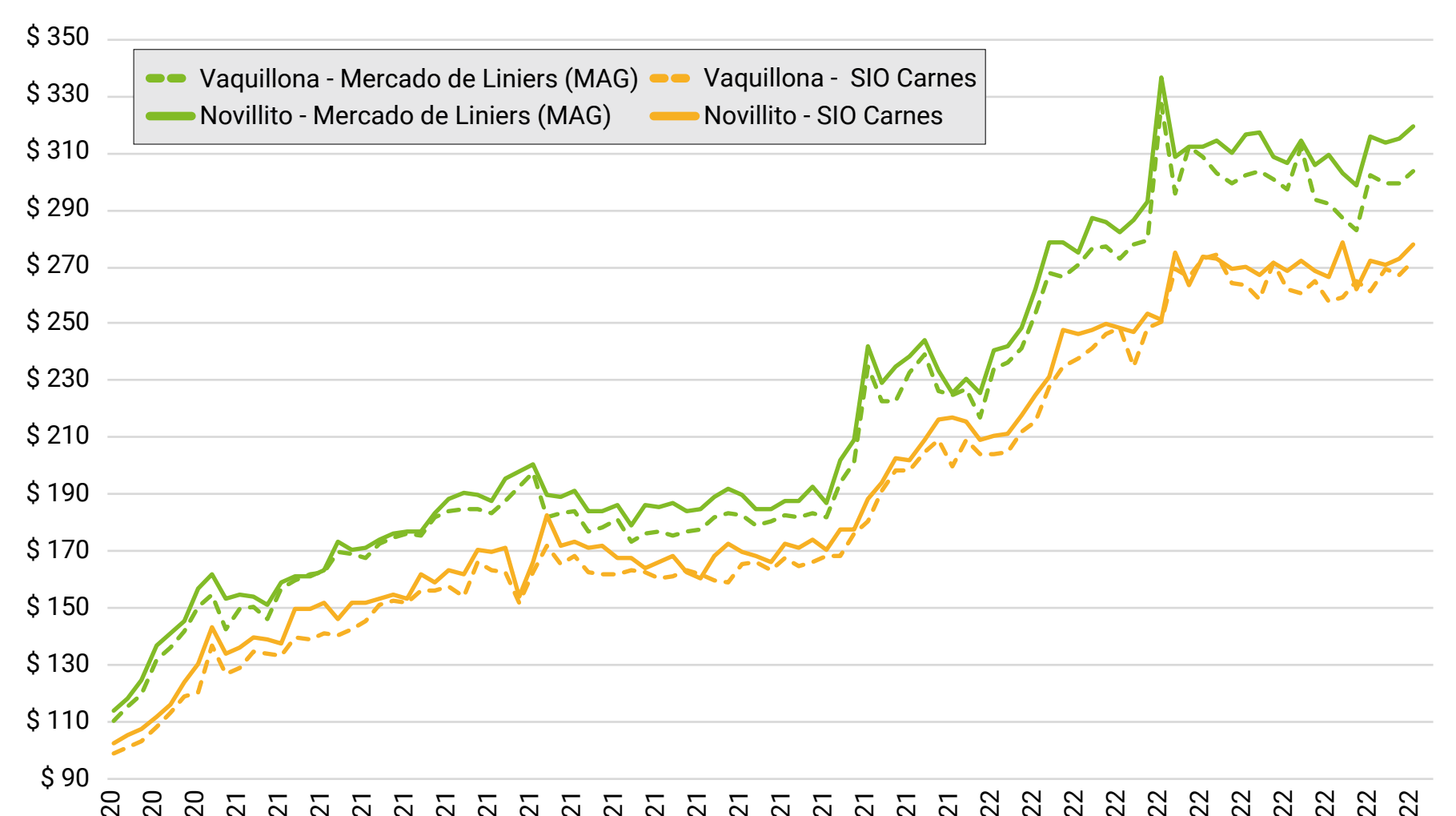
En el **SIO** se dio un aumento semanal (+1,8%) que lleva la cotización (\$278,0) a un valor cercano al máximo en moneda corriente. En el **MAG** se vio también una suba en el precio promedio semanal (+1,3%), aunque de menor magnitud, dejando la cotización (\$319,3) lejos aún de la observada en el **SIO** y manteniendo una importante brecha de precios entre ambos mercados.

En el **SIO** se vio un aumento semanal en el precio (+1,8%) que se contrapone a la baja de la semana anterior, lo que lleva la cotización (\$272,0) a valores similares a los de mediados de junio. Asimismo, en el **MAG** se vio una suba en el precio esta semana (+1,5%), luego de dos semanas en baja, manteniendo la cotización (\$303,7) con una amplia brecha de precios con respecto al **SIO**.

#### Precios semanales de novillo y vaca (\$/kg. vivo)



#### Precios semanales de novillito y vaquillona (\$/kg. vivo)



### Ingreso de cabezas

Esta semana ambos mercados mostraron bajas en los ingresos totales influenciados por un día menos de comercialización debido a un feriado, siendo mayor el descenso en el **MAG** en comparación con el **SIO**. Se vieron subas y bajas entre las distintas categorías en los dos mercados bajo análisis. En el **MAG** la baja en los ingresos totales se da luego de dos semanas seguidas en alza mientras que en el **SIO** la baja en el total semanal de cabezas ingresadas fue opuesta a una semana previa en alza.

El **SIO Carnes**. El descenso en el ingreso semanal fue leve, representando un 2%. Las bajas fueron lideradas en la misma proporción (-7%) por el **Novillo** y la **Vaca**, mientras que el **Novillito** subió los ingresos (+7%) y la **Vaquillona** se mantuvo estable.

El **MAG**. El movimiento semanal bajó 15% empujado por el descenso en el ingreso semanal del **Novillito** (-29%) y seguido por la **Vaca** (-24%). Las dos restantes categorías, **Novillo** (9%) y **Vaquillona** (7%), mostraron subas, pero no alcanzaron para contrarrestar las bajas.

### Otras referencias de precios - Remates

Los precios comercializados en los remates del interior que se exhiben buscan ser orientativos y como referencia adicional al SIO y Liniers, para una mejor interpretación de lo que ocurre en el mercado en general.

Para la semana de referencia se relevan cuatro remates por un total de 1.133 animales para las categorías bajo análisis.

Buenos Aires - Huangulén				
17 de agosto de 2022 - 486 Animales				
Categorías	Cabezas	P. Kilo Mín.	P. Kilo Máx.	P. Kilo Prom.
Vacas gordas	81	\$ 220,0	\$ 276,0	\$ 255,5
Vaca Manuf./Conserva	33	\$ 180,0	\$ 200,0	\$ 191,5
Novillos	241	\$ 250,0	\$ 313,0	\$ 295,0
Vaquillonas	131	\$ 255,0	\$ 320,0	\$ 299,0

Buenos Aires - Brandsen				
17 de agosto de 2022 - 402 cabezas				
Categorías	Cabezas	P. Kilo Mín.	P. Kilo Máx.	P. Kilo Prom.
Vacas gordas	146	\$ 240,0	\$ 265,0	\$ 257,1
Vaca Manuf./Conserva	256	\$ 190,0	\$ 235,0	\$ 217,4

Buenos Aires - Chascomús				
17 de agosto de 2022 - 134 cabezas				
Categorías	Cabezas	P. Kilo Mín.	P. Kilo Máx.	P. Kilo Prom.
Vacas gordas	90	\$ 212,0	\$ 255,0	\$ 234,3
Vaca Manuf./Conserva	44	\$ 165,0	\$ 205,0	\$ 193,6

Córdoba - Río Cuarto				
19 de agosto - 111 cabezas				
Categorías	Cabezas	P. Kilo Mín.	P. Kilo Máx.	P. Kilo Prom.
Vacas gordas	16	\$ 258,0	\$ 258,0	\$ 258,0
Vaquillonas	95	\$ 322,0	\$ 330,0	\$ 326,2

Fuente: DPM-SSMA en base a Entre Surcos y Corrales.